



ГРАД КИКИНДА

ГРАЂАНСКИ ВОДИЧ КРОЗ
ОДЛУКУ О БУЏЕТУ

за 2019. годину



САДРЖАЈ

1. Увод
2. Ко се финансира из буџета?
3. Како настаје буџет града?
 - Појам буџета
 - Ко учествује у буџетском процесу?
 - На основу чега се доноси буџет?
4. Како се пуни градска каса?
 - Шта су приходи и примања буџета?
 - Структура планираних прихода и примања за 2019. годину
 - Шта се променило у односу на 2018. годину?
5. На шта се троше јавна средства?
 - Шта су расходи и издаци буџета?
 - Структура планираних расхода и издатака за 2019. годину
 - Шта се променило у односу на 2018. годину?
 - Расходи буџета по програмима
 - Расходи буџета расподељени по директним и индиректним буџетским корисницима
 - Најважнији капитални пројекти
 - Најважнији пројекти од интереса за локалну заједницу

Драги суграђани и суграђанке,



Павле Марков

Градоначелник
Кикинде

Основна сврха документа који је пред вама јесте да на што једноставнији и разумљивији начин објасни у које сврхе се користе јавни ресурси да би се задовољиле потребе грађана.

Грађански буџет представља сажет и јасан приказ Одлуке о буџету града Кикинде за 2019. годину, која је по својој форми веома обимна и тешка за разумевање због специфичних појмова и класификација које је чине.

Иако је немогуће објаснити целокупан буџет у овако краткој форми, искрено се надамо да ћемо на овај начин успети да вас информишемо о начину прикупљања јавних средстава и остваривања прихода и примања буџета града, као и о начину планирања, расподеле и трошења буџетских средстава.

Кроз овај транспарентан приступ настојимо да унапредимо разумевање и интересовање наших суграђана за локалне финансије, а у перспективи очекујемо и сарадњу локалне самоуправе и житеља Кикинде у заједничком постављању циљева, дефинисању приоритета и планирању развоја нашег града.

Ко се финансира из буџета?

Директни корисници буџетских средстава:

- Скупштина града
- Градоначелник
- Градско веће
- Градска управа
- Правобранилаштво града
- Заштитник права грађана (Омбудсман)

Остали корисници јавних средстава:

- Образовне институције (школе)
- Здравствене институције (Дом здравља, Општа болница)
- Социјалне институције (Центар за социјални рад)
- Непрофитне организације (удружења грађана, невладине организације, итд.)

Индијектни корисници буџетских средстава:

- Месне заједнице
- Предшколска установа „Драгољуб Удицки“
- Културни центар Кикинда
- Историјски архив Кикинда
- Народна библиотека „Јован Поповић“
- Народни музеј Кикинда
- Народно позориште Кикинда
- Центар за ликовну и примењену уметност „Терра“
- Центар за стручно усавршавање
- Спортски центар Језеро
- Центар за пружање услуга социјалне заштите Кикинда

Како настаје буџет града?

БУЏЕТ ГРАДА КИКИНДЕ је правни документ који утврђује план прихода и примања и расхода и издатака града за буџетску, односно календарску годину.

То значи да овај документ представља предвиђање колико ће се новца од грађана и привреде у току једне године прикупити и на који начин ће се тај новац трошити.

Из градског буџета се током године плаћају све обавезе локалне самоуправе. Исто тако у буџет се сливају приходи из којих се подмирују те обавезе.

Градоначелник и локална управа спроводе градску политику, а главна полуга те политике и развоја је управо буџет града.

Приликом дефинисања овог, за Град Кикинда најважнијег документа, руководе се законским оквиром и прописима, стратешким приоритетима развоја и другим елементима.

Реалност је таква да постоје велике разлике између жеља и могућности, тако да креирање буџета подразумева утврђивање приоритета и прављење компромиса.

Ко учествује у буџетском процесу?




На основу чега се доноси буџет?



Како се пуни градска каса?

- Укупни планирани јавни приходи и примања града Кикинде за 2019. годину износе



2,7 милијарди динара

- Одлуком о буџету града Кикинде за 2019. годину планирана су средства из буџета града у износу од 2.539.340.291 динара, пренета средства из ранијих година у износу од 150.000.000 динара и средства из осталих извора 950.000 динара.



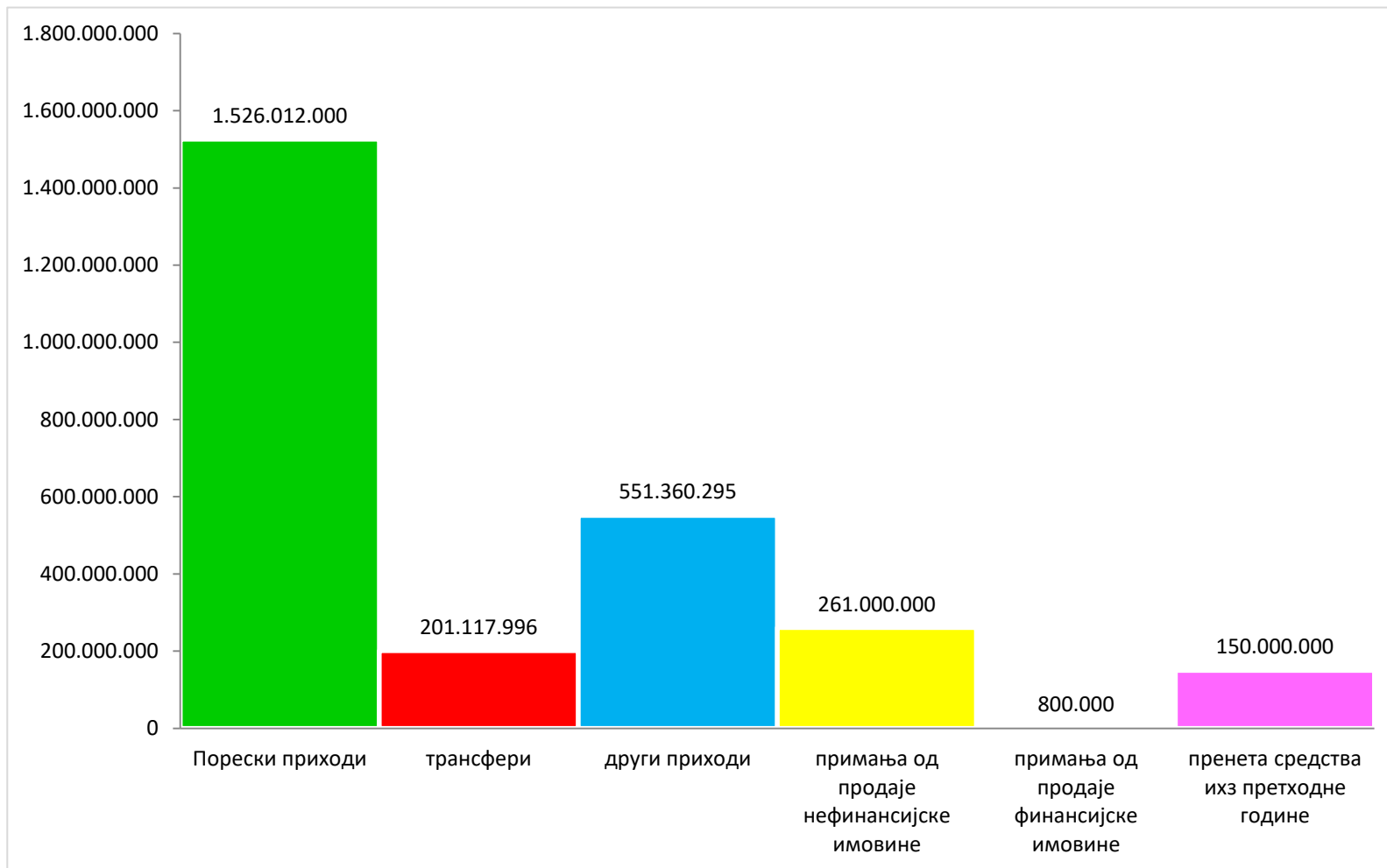
Шта су приходи и примања буџета?

Порески приходи	<ul style="list-style-type: none">• Врста јавних прихода који се прикупљају обавезним плаћањима пореских обвезника без обавезе извршења специјалне услуге заузврат
Донације и трансфери	<ul style="list-style-type: none">• <i>Донације</i> се добијају од домаћих и међународних донатора и организација за различите пројекте. Трансфери подразумевају пренос средстава од нивоа Републике Србије општинском нивоу власти. Могу бити наменски (за тачно утврђене намене) или ненаменски (није им унапред утврђена намена те се могу у складу са законом користити за било које сврхе) .
Непорески приходи	<ul style="list-style-type: none">• Врста јавних прихода који се наплаћују за коришћење јавних добара (накнаде), пружање јавних услуга (таксе) или због коршења уговорних или законских одредби (казне и пенали)
Примања од продаје нефинансијске имовине	<ul style="list-style-type: none">• Ова примања се остварују продајом непокретности и покретних ствари у власништву града.
Примања од задуживања и продаје финансијске имовине	<ul style="list-style-type: none">• Примања од задуживања представљају приливе по основу примања од задуживања код пословних банака у земљи у корист нивоа градова. Примања од продаје финансијске имовине представљају приливе по основу продаје домаћих акција и осталог капитала у корист нивоа градова
Пренета средства из ранијих година	<ul style="list-style-type: none">• Представљају вишак прихода буџета града који нису потрошени у претходној буџетској години

Структура планираних прихода и примања за 2019. годину

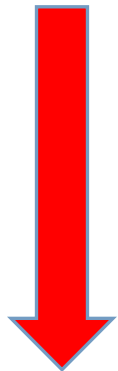


Структура планираних прихода и примања за 2019. годину



Шта се променило у односу на 2018. годину?

- Укупни приходи и примања нашег града у 2019. години су се **смањили** у односу на последњу измену Одлуке о буџету за 2018. годину за **153.503.379** динара, односно за **5,40 %**.



- **Трансфери** су смањени за 216.331.130 динара.
- **Други приходи** су смањени за 25.763.668 динара
- **Примања од продаје** нефинансијске имовине су смањени за 14.023.727 динара
- **Примања од задуживања и продаје финансијске имовине** су се смањили 42.000 динара



- **Порески приходи** су се повећали за 54.769.000 динара.

На шта се троше јавна средства?

Буџет мора бити у равнотежи, што значи да расходи морају одговарати приходима. Укупни планирани расходи и издаци у 2019. години из буџета износе:



2.690.290.291 динара

- ✓ **РАСХОДИ** Расходи представљају све трошкове града за плате буџетских корисника, набавку роба и услуга, субвенције, дотације и трансфере, социјалну помоћ и остале трошкове које град обезбеђује без директне и непосредне накнаде.
- ✓ **ИЗДАЦИ** представљају трошкове изградње или инвестиционог одржавања већ постојећих објеката, набавку земљишта, машина и опреме неопходне за рад буџетских корисника.
- ✓ **РАСХОДИ И ИЗДАЦИ** морају се исказивати на законом прописан начин, односно морају се исказивати: по *програмима* који показују колико се троши за извршавање основних надлежности и стратешких циљева града; по *основној намени* која показује за коју врсту трошка се средства издвајају; по *функцији* која показује функционалну намену за одређену област и по *корисницима буџета* што показује организацију рада града.

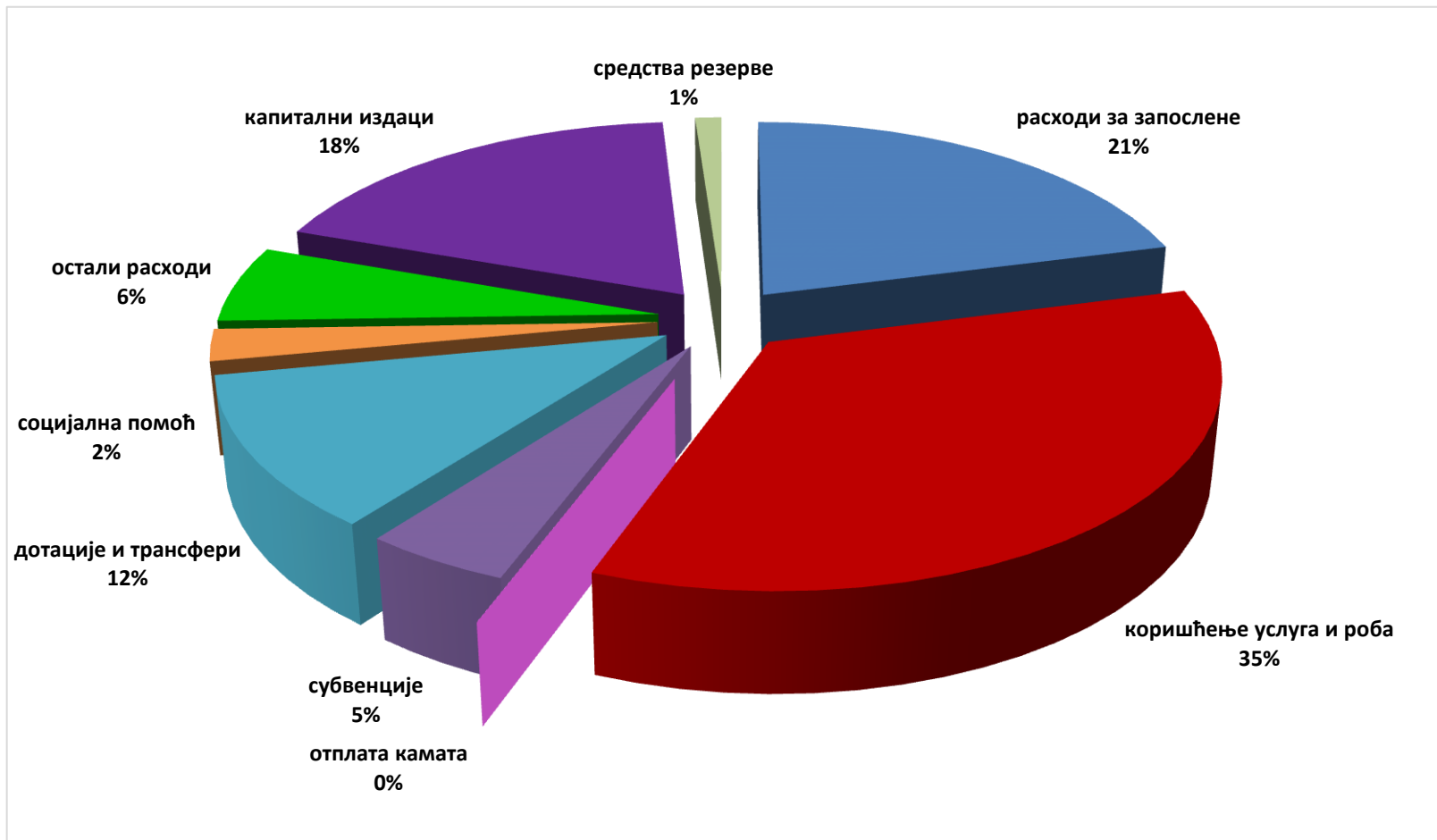
Шта су расходи и издаци буџета?

Расходи за запослене	<ul style="list-style-type: none">• Расходи за запослене представљају све трошкове за запослене, како у управи тако и код буџетских корисника
Коришћење роба и услуга	<ul style="list-style-type: none">• Коришћење роба и услуга обухватају сталне трошкове, путне трошкове, услуге по уговору, специјализоване услуге, трошкове материјала и текуће поправке и одржавање.
Дотације и трансфери	<ul style="list-style-type: none">• Дотације и трансфери су трошкови које локална самоуправа има за исплату институцијама које су у примарној надлежности централног/покрајинског нивоа као што су школе, центар за социјални рад, дом здравља.
Остали расходи	<ul style="list-style-type: none">• Остали расходи обухватају дотације невладиним организацијама, порезе, таксе, новчане казне.
Субвенције	<ul style="list-style-type: none">• Субвенције се одобравају за функционисање међумесног превоза и пољопривредним произвођачима.
Социјална заштита	<ul style="list-style-type: none">• Социјална заштита обухвата све трошкове исплате социјалне помоћи за различите категорије грађана.
Буџетска резерва	<ul style="list-style-type: none">• Буџетска резерва представља новац који се користи за непланиране или недовољно планиране сврхе, као и у случају ванредних околности.
Капитални издаци	<ul style="list-style-type: none">• Капитални издаци су трошкови за изградњу нових, или инвестиционо одржавање постојећих објеката, набавку опреме, машина земљишта и слично.

Структура планираних расхода и издатака буџета за 2019. годину

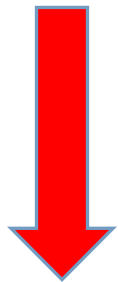


Структура планираних расхода и издатака буџета за 2019. годину

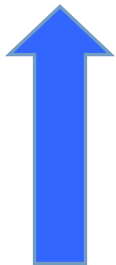


Шта се променило у односу на 2018. годину?

Укупни трошкови нашег града у 2019. години су се **смањили** у односу на последњу измену Одлуке о буџету за 2018. годину за **153.503.379** динара, односно за **5,40%**.



- **Социјалне помоћи** су смањени за 4.358.490 динара;
- **Субвенције** су смањене за 2.225.480 динара;
- **Коришћење роба и услуга** су смањени за 15.171.071 динара;
- **Капитални издаци** су смањени за 241.934.995 динара;
- **Отплата камата** је смањена за 70.000 динара;

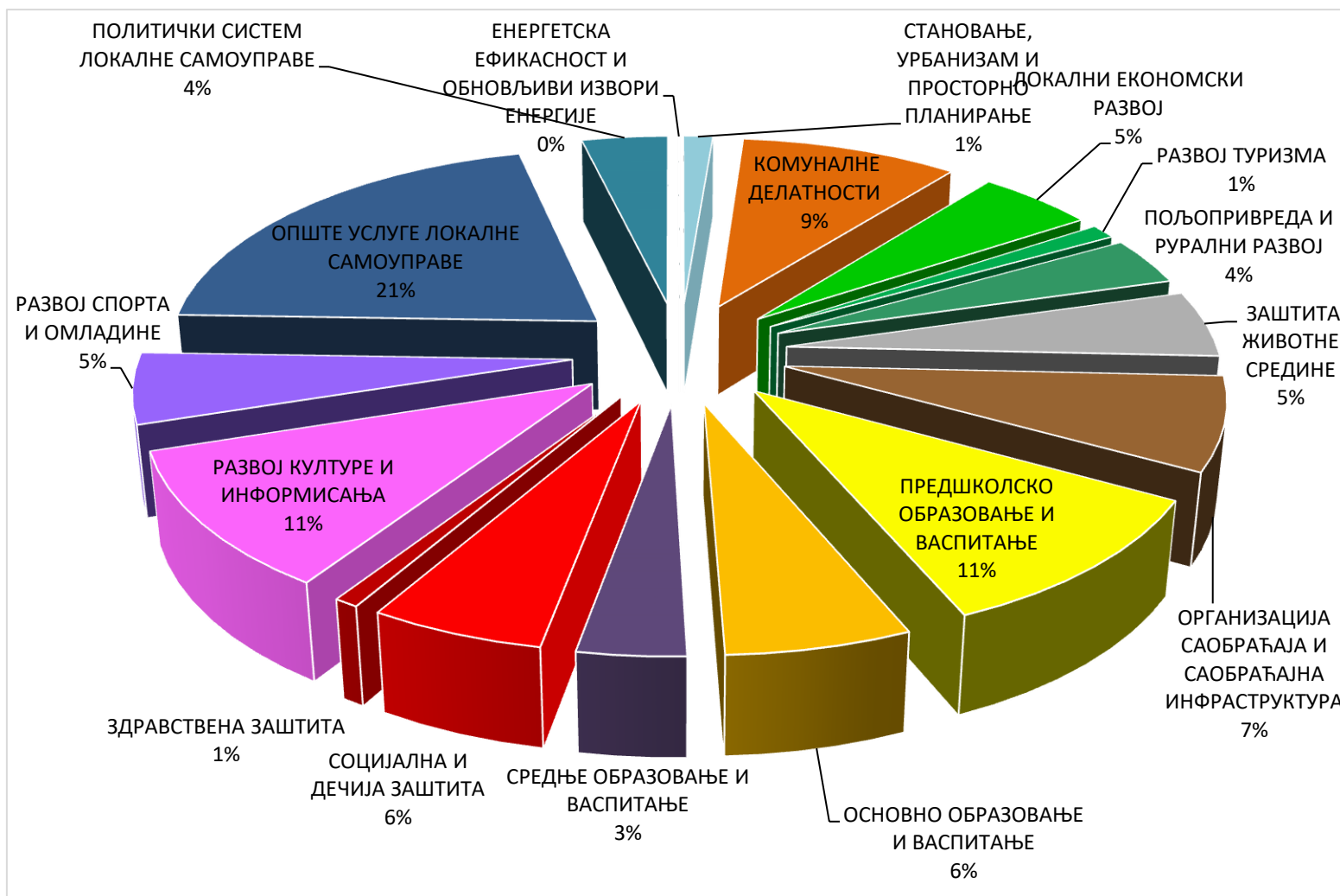


- **Дотације и трансфери** су повећани за 18.251.587 динара;
- **Расходи за запослене** су повећани за 76.675.797 динара;
- **Средства резерве** су повећани за 10.000.000 динара;
- **Остали расходи** су повећани за 5.329.273 динара.

Расходи буџета по програмима

Назив програма	Средства из Одлуке о буџету за 2019. годину (износ у динарима)	% буџета по програму
Програм 1. Становање, урбанизам и просторно планирање	34.241.200	1,27%
Програм 2. Комуналне делатности	253.443.520	9,42%
Програм 3. Локални економски развој	135.608.435	5,04%
Програм 4. Развој туризма	29.920.000	1,11%
Програм 5. Пољопривреда и рурални развој	99.920.000	3,71%
Програм 6. Заштита животне средине	139.100.000	5,17%
Програм 7. Организација саобраћаја и саобраћајна инфраструктура	195.550.800	7,27%
Програм 8. Предшколско васпитање и образовање	284.214.000	10,54%
Програм 9. Основно образовање и васпитање	158.953.500	5,94%
Програм 10. Средње образовање и васпитање	92.718.500	3,45%
Програм 11. Социјална и дечија заштита	149.953.500	5,58%
Програм 12. Здравствена заштита	21.084.000	0,78%
Програм 13. Развој културе и информисања	289.502.155	10,76%
Програм 14. Развој спорта и омладине	147.749.000	5,49%
Програм 15. Опште услуге локалне самоуправе	556.960.216	20,71%
Програм 16. Политички систем локалне самоуправе	100.171.465	3,72%
Програм 17. Енергетска ефикасност и обновљиви извори енергије	1.200.000	0,04%
Укупни расходи по програмима	2.690.290.291	100,00%

Структура расхода по бюджетским программам



Расходи буџета расподељени по директним и индиректним буџетским корисницима

Р. бр.	Назив буџетског корисника	Средства из Одлуке о буџету за 2019. годину (износ у динарима)	% буџета по кориснику
1.	Скупштина града	30.753.650	1,14%
2.	Градоначелник	65.522.300	2,44%
3.	Градско веће	12.895.515	0,48%
4.	Градска управа	1.890.346.752	70,27%
5.	Месне заједнице	88.764.890	3,30%
6.	Предшколска установа „Драгољуб Удицки“	281.714.000	10,47%
7.	Центар за стручно усавршавање Кикинда	13.437.329	0,50%
8.	Културни центар Кикинда	15.685.000	0,58%
9.	Историјски архив Кикинда	15.109.000	0,56%
10.	Народна библиотека „Јован Поповић“ Кикинда	30.960.000	1,15%
11.	Народни музеј Кикинда	36.130.755	1,34%
12.	Народно позориште Кикинда	46.474.400	1,73%
13.	Центар за ликовну и примењену уметност „Терра“	25.343.000	0,94%
14.	Спортски центар Језеро	103.182.000	3,84%
15.	Центар за пружање услуга социјалне заштите	32.377.500	1,20%
16.	Градско правобранилаштво	1.000	0,00%
17.	Заштитник грађана	1.593.200	0,06%
УКУПНО:		2.690.290.291	100,00%

Најважнији пројекти од интереса за локалну заједницу

Назив пројекта	Планирана средства (износ у динарима)		
	2019	2020	2021
Радови на изградњи недостајућих садржаја за ГП Наково – 92.2	87.848.035	-	-
Реконструкција улица у граду – 141.48	50.000.000	80.000.000	80.000.000
Реконструкција улица у селима – 141.40	20.000.000	50.000.000	50.000.000
Реконструкција пешачких стаза, тротоара и платоа у граду и селима – 141.46	20.000.000	20.000.000	20.000.000
Изградња ламеле 1 Пијаца – фаза 1 – 53.10	18.639.000	-	-
Изградња индустријске зоне Расадник – 80.23	18.000.000	-	-
Реконструкција објеката за потребе обрзовања у оквиру предшколске установе -318.3	15.000.000	20.000.000	25.000.000
Реконструкција локалних путева и објеката на њима – 141.47	15.000.000	-	-
Изградња фекалне канализације у граду и селима – 129.15	10.000.000	43.600.000	-
Реконструкција затвореног базена, крова и носеће конструкције – 75.5	10.000.000	10.000.000	10.000.000
ПТ документац. за изгр. канализац. мреже и построј. за пречишћ. отпадних вода у Мокрину -129.3	10.500.000	-	-
Реконструкција отворених спортских терена у Башаиду – 245/1.11	10.300.000	-	-
Реконструкција објеката основног образовања	26.900.000	-	-
Реконструкција објеката средњег образовања	8.600.000	-	-

На крају желимо да Вам се захвалимо што сте издвојили време за читање ове презентације буџета.

Уколико сте заинтересовани да сагледате у целини Одлуку о буџету града Кикинде за 2019. годину, исту можете преузети на следећем линку интернет странице градске управе: www.kikinda.org.rs